

# 奈良県立大学 データ集



令和5年6月

# 目次

## 大学

教職員の状況	・ ・ ・ ・ ・	1
学生の状況	・ ・ ・ ・ ・	1
入学試験の状況	・ ・ ・ ・ ・	3
学生支援の状況	・ ・ ・ ・ ・	5
A L ・ P B L の実施状況	・ ・ ・ ・ ・	6
卒業後の進路の状況	・ ・ ・ ・ ・	6
研究の状況	・ ・ ・ ・ ・	7
附属図書館の状況	・ ・ ・ ・ ・	9
地域連携の状況	・ ・ ・ ・ ・	10
国際交流の状況	・ ・ ・ ・ ・	11
広報活動の状況	・ ・ ・ ・ ・	12

## 附属高校

教職員の状況	・ ・ ・ ・ ・	13
生徒の状況	・ ・ ・ ・ ・	13
入学検査の状況	・ ・ ・ ・ ・	14

## 法人

財務の状況	・ ・ ・ ・ ・	15
-------	-----------	----

# 大学編

## 教職員の状況

(各年5月1日現在)

### ◆教員数

	R 1	R 2	R 3	R 4	R 5
教授	14 人	16 人	16 人	15 人	15 人
准教授	16 人	15 人	16 人	16 人	16 人
講師	1 人	1 人	0 人	0 人	1 人
特任教授	2 人	2 人	3 人	2 人	2 人
特任准教授	2 人	1 人	1 人	1 人	1 人
<b>合 計</b>	<b>35 人</b>	<b>35 人</b>	<b>36 人</b>	<b>34 人</b>	<b>35 人</b>

### ◆職員数

	R 1	R 2	R 3	R 4	R 5
事務局長	1 人	1 人	1 人	1 人	1 人
県交流職員	15 人	17 人	18 人	16 人	15 人
プロパー職員					1 人
特任事務職員			1 人	1 人	1 人
再雇用職員	2 人	2 人	3 人	4 人	4 人
契約事務職員	7 人	7 人	7 人	6 人	5 人
契約事務補助職員	7 人	5 人	6 人	6 人	6 人
<b>合 計</b>	<b>32 人</b>	<b>32 人</b>	<b>36 人</b>	<b>34 人</b>	<b>33 人</b>

## 学生の状況

(各年5月1日現在)

### ◆学生数

	R 1	R 2	R 3	R 4	R 5	
1 年生	160 人	152 人	151 人	165 人	166 人	
2 年生	173 人	159 人	153 人	148 人	167 人	
3 年生	157 人	171 人	153 人	150 人	141 人	
4 年生	168 人	175 人	179 人	171 人	159 人	
<b>合 計</b>	<b>658 人</b>	<b>657 人</b>	<b>636 人</b>	<b>634 人</b>	<b>633 人</b>	
(内数)	男子	197 人	209 人	218 人	210 人	222 人
	女子	461 人	448 人	418 人	424 人	411 人

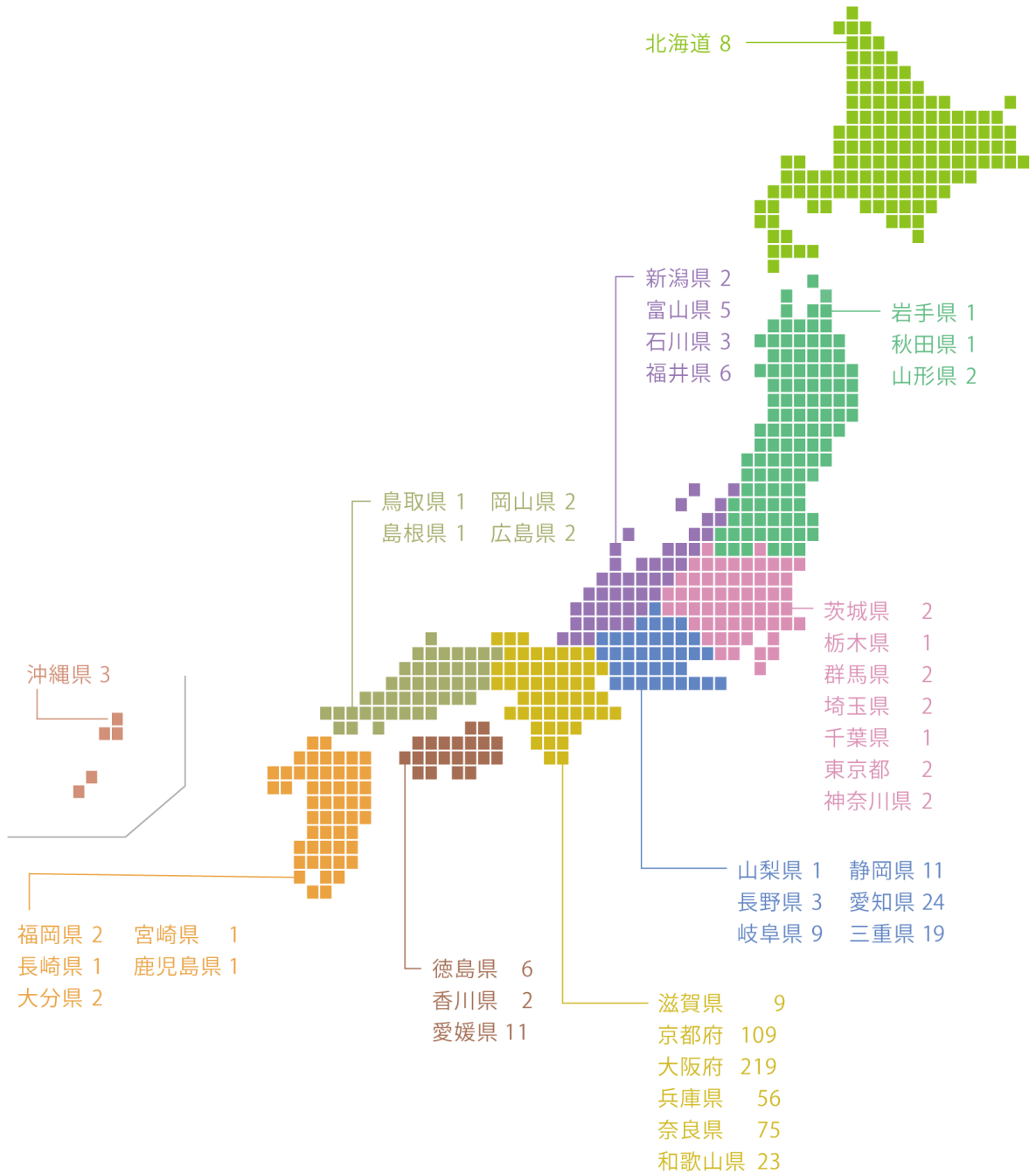
### ◆学生教員比率 (S T比)

教員1人あたりの学生数

	R 1	R 2	R 3	R 4	R 5	
各学 年別	1 年生	5.16	4.75	4.72	5.32	5.19
	2 年生	5.58	4.97	4.78	4.77	5.22
	3 年生	5.06	5.34	4.78	4.84	4.41
	4 年生	5.42	5.47	5.59	5.52	4.97
<b>S T 比</b>	<b>21.23</b>	<b>20.53</b>	<b>19.88</b>	<b>20.45</b>	<b>19.78</b>	

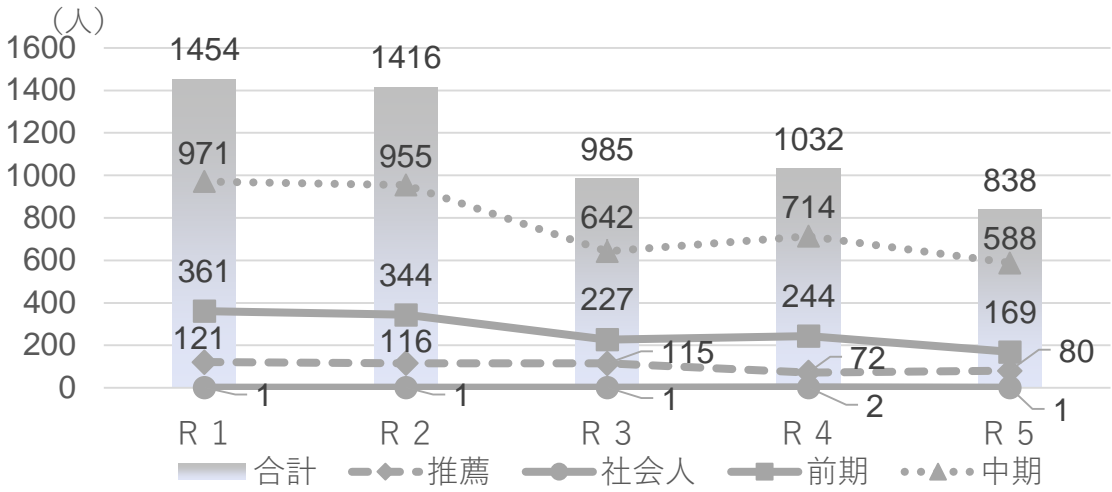
◆出身都道府県別学生数

合計：633名（5月1日現在）

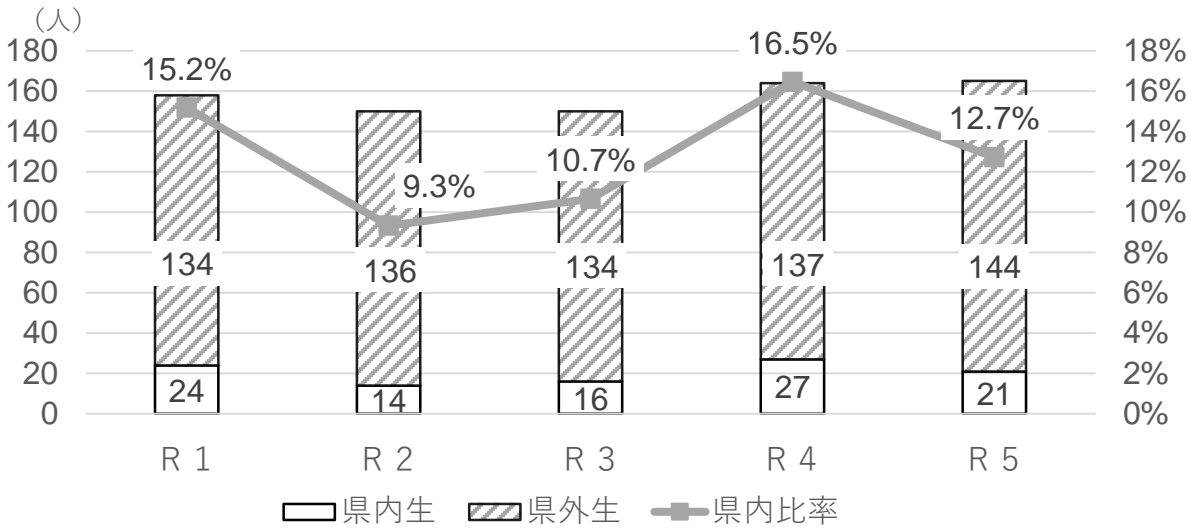


# 入学試験の状況

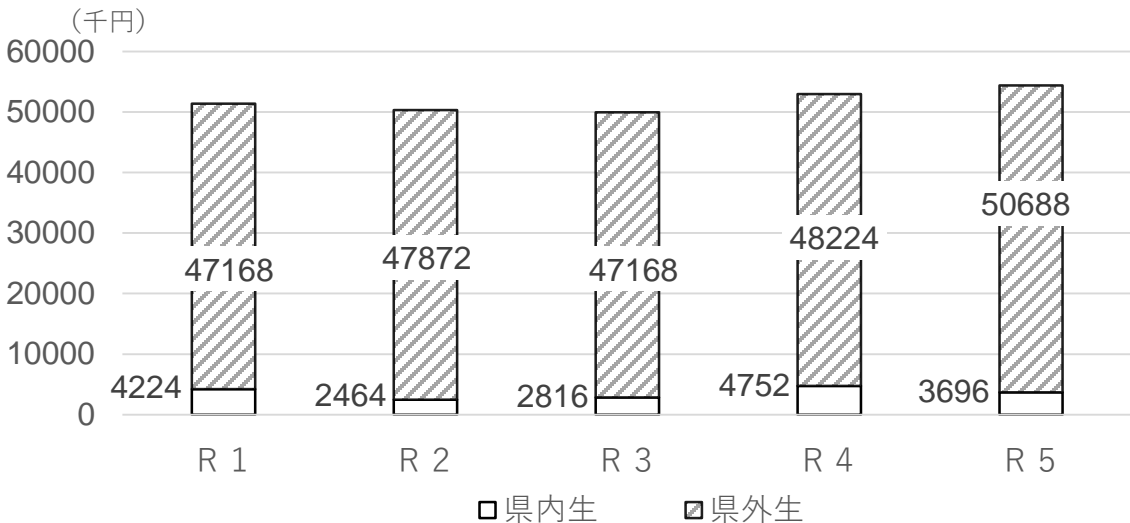
## ◆出願者数の状況



## ◆入学者の県内比率



## ◆入学料収入の推移



### ◆入試結果の詳細

令和5年度 入試結果

(単位：人、倍、%)

区分	募集人員	出願者数						受験者数						合格者数						入学者数					
		出願倍率	内 訳				受験倍率	内 訳				実質倍率	内 訳				内 訳								
			男子	女子	県内	比率		男子	女子	県内	比率		男子	女子	県内	比率	男子	女子	県内	比率					
推薦入試	30	80	2.7	22	58	17	21.3	79	2.6	22	57	16	20.3	30	2.6	7	23	3	10.0	30	7	23	3	10.0	
社会人入試	5	1	0.2	1	0	1	100.0	1	0.2	1	0	1	100.0	1	1.0	1	0	1	100.0	1	1	0	1	100.0	
一般入試	前期日程	65	169	2.6	63	106	18	10.7	144	2.2	55	89	18	12.5	86	1.7	33	53	11	12.8	62	24	38	8	12.9
	中期日程	50	588	11.8	220	368	47	8.0	293	5.9	110	183	32	10.9	134	2.2	51	83	14	10.4	72	29	43	9	12.5
	小計	115	757	6.6	283	474	65	8.6	437	3.8	165	272	50	11.4	220	2.0	84	136	25	11.4	134	53	81	17	12.7
合 計	150	838	5.6	306	532	83	9.9	517	3.4	188	329	67	13.0	251	2.1	92	159	29	11.6	165	61	104	21	12.7	

令和4年度 入試結果

(単位：人、倍、%)

区分	募集人員	出願者数						受験者数						合格者数						入学者数					
		出願倍率	内 訳				受験倍率	内 訳				実質倍率	内 訳				内 訳								
			男子	女子	県内	比率		男子	女子	県内	比率		男子	女子	県内	比率	男子	女子	県内	比率					
推薦入試	30	72	2.4	22	50	14	19.4	72	2.4	22	50	14	19.4	30	2.4	7	23	6	20.0	30	7	23	6	20.0	
社会人入試	5	2	0.4	2	0	2	100.0	2	0.4	2	0	2	100.0	1	2.0	1	0	1	100.0	1	1	0	1	100.0	
一般入試	前期日程	65	244	3.8	99	145	34	13.9	218	3.4	91	127	32	14.7	89	2.4	35	54	12	13.5	71	27	44	10	14.1
	中期日程	50	714	14.3	299	415	65	9.1	376	7.5	150	226	40	10.6	106	3.5	28	78	13	12.3	62	17	45	10	16.1
	小計	115	958	8.3	398	560	99	10.3	594	5.2	241	353	72	12.1	195	3.0	63	132	25	12.8	133	44	89	20	15.0
合 計	150	1,032	6.9	422	610	115	11.1	668	4.5	265	403	88	13.2	226	3.0	71	155	32	14.2	164	52	112	27	16.5	

令和3年度 入試結果

(単位：人、倍、%)

区分	募集人員	出願者数						受験者数						合格者数						入学者数					
		出願倍率	内 訳				受験倍率	内 訳				実質倍率	内 訳				内 訳								
			男子	女子	県内	比率		男子	女子	県内	比率		男子	女子	県内	比率	男子	女子	県内	比率					
推薦入試	30	115	3.8	42	73	20	17.4	114	3.8	41	73	20	17.5	30	3.8	7	23	3	10.0	30	7	23	3	10.0	
社会人入試	5	1	0.2	1	0	0	0.0	0	0.0	0	0	0	-	0	0.0	0	0	0	-	0	0	0	0	-	
一般入試	前期日程	65	227	3.5	90	137	30	13.2	204	3.1	83	121	24	11.8	84	2.4	35	49	10	11.9	61	25	36	8	13.1
	中期日程	50	642	12.8	283	359	55	8.6	355	7.1	158	197	29	8.2	127	2.8	51	76	12	9.4	59	25	34	5	8.5
	小計	115	869	7.6	373	496	85	9.8	559	4.9	241	318	53	9.5	211	2.6	86	125	22	10.4	120	50	70	13	10.8
合 計	150	985	6.6	416	569	105	10.7	673	4.5	282	391	73	10.8	241	2.8	93	148	25	10.4	150	57	93	16	10.7	

令和2年度 入試結果

(単位：人、倍、%)

区分	募集人員	出願者数						受験者数						合格者数						入学者数					
		出願倍率	内 訳				受験倍率	内 訳				実質倍率	内 訳				内 訳								
			男子	女子	県内	比率		男子	女子	県内	比率		男子	女子	県内	比率	男子	女子	県内	比率					
推薦入試	30	116	3.9	45	71	20	17.2	116	3.9	45	71	20	17.2	30	3.9	9	21	4	13.3	30	9	21	4	13.3	
社会人入試	5	1	0.2	1	0	1	100.0	1	0.2	1	0	1	100.0	1	1.0	1	0	1	100.0	1	1	0	1	100.0	
一般入試	前期日程	65	344	5.3	147	197	29	8.4	302	4.6	125	177	25	8.3	87	3.5	31	56	8	9.2	69	23	46	5	7.2
	中期日程	50	955	19.1	419	536	58	6.1	482	9.6	243	239	34	7.1	111	4.3	49	62	6	5.4	50	14	36	4	8.0
	小計	115	1,299	11.3	566	733	87	6.7	784	6.8	368	416	59	7.5	198	4.0	80	118	14	7.1	119	37	82	9	7.6
合 計	150	1,416	9.4	612	804	108	7.6	901	6.0	414	487	80	8.9	229	3.9	90	139	19	8.3	150	47	103	14	9.3	

平成31年度 入試結果

区分	募集人員	志願者数						受験者数						合格者数						入学者数					
		志願倍率	内 訳				受験倍率	内 訳				実質倍率	内 訳				内 訳								
			男子	女子	県内	比率		男子	女子	県内	比率		男子	女子	県内	比率	男子	女子	県内	比率					
推薦入試	30	121	4.0	44	77	27	22.3	121	4.0	44	77	27	22.3	30	4.0	4	26	10	33.3	30	4	26	10	33.3	
社会人入試	5	1	0.2	1	0	0	0.0	1	0.2	1	0	0	0.0	0	0.0	0	0	0	-	0	0	0	0	-	
一般入試	前期日程	65	361	5.6	136	225	47	13.0	338	5.2	127	211	45	13.3	91	3.7	28	63	8	8.8	65	17	48	7	10.8
	中期日程	50	971	19.4	405	566	104	10.7	610	12.2	269	341	71	11.6	119	5.1	44	75	14	11.8	63	24	39	7	11.1
	小計	115	1,332	11.6	541	791	151	11.3	948	8.2	396	552	116	12.2	210	4.5	72	138	22	10.5	128	41	87	14	10.9
合 計	150	1,454	9.7	586	868	178	12.2	1,070	7.1	441	629	143	13.4	240	4.5	76	164	32	13.3	158	45	113	24	15.2	

# 学生支援の状況

◆授業料等の減免 国の「高等教育の修学支援新制度」に基づき、授業料及び入学料の減免を実施

授業料減免	R 2		R 3		R 4	
	前期	後期	前期	後期	前期	後期
全額免除件数	56 件	51 件	51 件	43 件	44 件	43 件
2 / 3 免除件数	25 件	26 件	26 件	33 件	35 件	25 件
1 / 3 免除件数	14 件	15 件	16 件	14 件	17 件	12 件
<b>減免総額</b>	<b>40,334千円</b>		<b>38,369千円</b>		<b>37,253千円</b>	
<b>受給人数</b>	<b>98 人</b>		<b>98 人</b>		<b>96 人</b>	

入学料減免	R 2	R 3	R 4
全額免除件数	16 件	15 件	12 件
2 / 3 免除件数	7 件	4 件	12 件
1 / 3 免除件数	5 件	4 件	9 件
<b>減免総額</b>	<b>6,086千円</b>	<b>5,358千円</b>	<b>5,992千円</b>

◆学業奨励金 学業成績が優秀と認められる学生に対し、表彰と学業奨励金を支給する制度で、1年生は入学試験の成績、在學生は前年度の成績により対象者を決定

	H 3 0	R 1	R 2	R 3	R 4
給付学生数	10 人	9 人	14 人	12 人	12 人
<b>給付総額</b>	<b>1,800千円</b>	<b>1,800千円</b>	<b>1,950千円</b>	<b>1,950千円</b>	<b>1,950千円</b>

◆留学費用助成 海外協定校への派遣留学を促進するため、留学費用の一部を助成する制度

	H 3 0	R 1	R 2	R 3	R 4
助成学生数	3 人	3 人	—	—	1 人
<b>助成総額</b>	<b>600千円</b>	<b>600千円</b>	—	—	<b>200千円</b>

※ R 2 及び R 3 は新型コロナウイルス感染症の影響により、留学実績なし

## AL・PBLの実施状況

### ◆ゼミ活動及びフィールドワーク科目におけるAL・PBLの実施状況

年度	実施件数
令和4年度	404
令和3年度	350
令和2年度	427
令和元年度	200

#### 【参考】地域交流室から案内したフィールドワーク先（ボランティア案内を含む）一覧

##### < R 4 >

持続可能な観光についての調査、奈良きたまちインターカレッジコンペティション、佐保ふれあい食堂、平城東あそび隊、宇陀松山地区景観調査、川西町つどいの場づくり、土産物開発と試験販売、地域と連携した公園での多世代交流イベント、イベント参加と町民ワークショップ支援、奈良マラソン など

##### < R 3 >

奈良オンラインツアー、実践型アートマネジメント人材育成プログラム「CHISOU」、御杖村産100%レストラン、三宅町・JT「Rethink PROJECT」、奥大和マインドトレイラー、高山竹あかり、平城ニュータウン活性化に向けた地域活動、奈良きたまちインターカレッジコンペティション2021、のまはら「地域農援プログラム」、チャイルドラインならヤングスタッフ、あゆみこども食堂 など

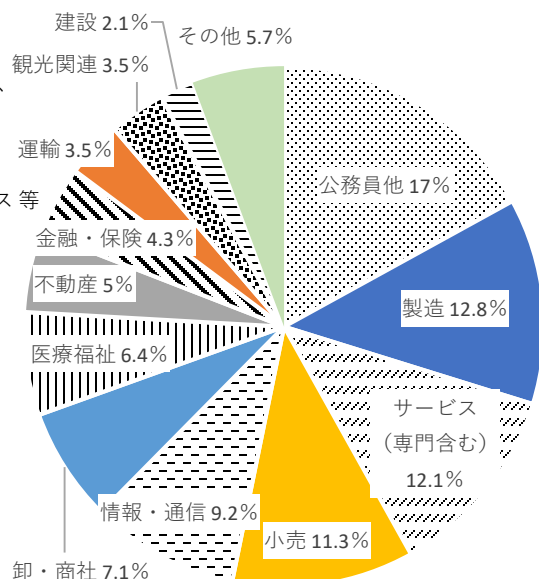
## 卒業後の進路の状況

年度	卒業者数 a	進学者数 b	就職 希望者数 c	就職内定者 e	うち	就職率 e/c	就職活動 継続者 (c-e) f
					県内就職者		
令和4年度	154人	1人	147人	141人	19人	95.9%	6人
令和3年度	153人	3人	144人	138人	17人	95.8%	6人
令和2年度	161人	3人	146人	139人	16人	95.2%	7人
令和元年度	145人	4人	136人	132人	14人	97.1%	4人

#### R 4年度卒業生就職先（一部）

- 奈良県内への就職 19名  
奈良県庁(3名)、奈良市役所(5名)、宇陀市役所、(株)南都銀行(3名)、奈良中央信用金庫、奈良国立大学機構、奈良県農業協同組合、奈良テレビ放送(株)、(株)奈良自動車学校 等
- 公務員 23名  
大阪税関、仙台国税局、大津地方財務局、豊橋刑務支所、奈良県庁(3名)、奈良市役所(5名)、宇陀市役所、兵庫県庁、岐阜県庁、愛知県庁、大阪市役所(3名)、豊中市役所、町田市役所、安城市役所、広川町役場
- その他企業等（うち国内上場企業 26名）  
〔製造〕アース製薬(株)、西川ゴム工業(株)、サンスター(株)、(株)神戸製鋼所等  
〔サービス〕エン・ジャパン(株)、(株)リクルート、(株)フルキャストホールディングス等  
〔小売〕イオンリテール(株)、(株)良品計画、(株)カインズ、(株)しまむら等  
〔情報・通信〕ソフトバンク(株)、(株)神戸新聞社、SOMPOシステムズ(株)、NECソリューションイノベータ(株)、コベルコシステム(株)等  
〔卸売・商社〕(株)クマヒラ、(株)JR東日本商事、トヨタモビリティパーツ(株)等  
〔医療福祉〕兵庫県国民健康保険団体連合会、(独)労働者健康安全機構、日本年金機構、社会保険診療報酬支払基金、SOMPOケア(株)等  
〔不動産〕東急リバブル(株)、JR西日本不動産開発(株)、(株)URコミュニティ等  
〔金融・保険〕(株)南都銀行、奈良信用金庫、明治安田生命相互保険会社等  
〔運輸〕近畿日本鉄道(株)、SGホールディングス(株)、澁澤倉庫(株)等  
〔観光関連〕東武トップツアーズ(株)、(株)星野リゾート、リゾートトラスト(株)等  
〔建設〕積水ハウス(株)、東レ建設(株)、(株)日立プラントサービス 等
- 進学 1名  
日本メディカル福祉専門学校（通信制）

#### ◆ R 4年度卒業生就職先の産業別分類





# 研究の状況

## ◆研究成果の公表

	H30	R1	R2	R3	R4
論文公表数	35 編	30 編	33 編	39 編	46 編
学会発表数	38 件	30 件	14 件	24 件	30 件

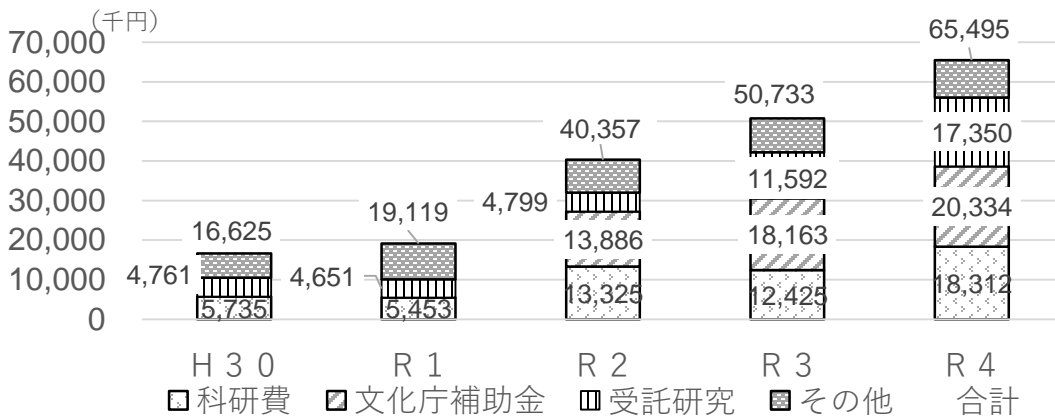
## ◆奈良県立大学リポジトリの運用状況

	H30	R1	R2	R3	R4
オンラインデータ登録件数	1,490 件	1,543 件	1,593 件	1,648 件	1,700 件
オンラインデータダウンロード件数	108,633 件	147,066 件	122,865 件	117,919 件	137,811 件

## ◆学術研究員 本学が独自に、本学教員と学外の研究者（学術研究員）が共同で行う研究を支援する制度

	H30	R1	R2	R3	R4
学術研究数	－	9 件	15 件	13 件	8 件
学術研究員数	－	9 人	25 人	22 人	11 人

## ◆外部資金の獲得状況



	H30	R1	R2	R3	R4
科研費	5,735千円	5,453千円	13,325千円	12,425千円	18,312千円
文化庁補助金	－	－	13,886千円	18,163千円	20,334千円
受託研究	4,761千円	4,651千円	4,799千円	11,592千円	17,350千円
市町村等からの受託研究	124千円	889千円	1,331千円	8,942千円	14,850千円
その他	6,129千円	9,015千円	8,347千円	8,553千円	9,499千円
<b>合計</b>	<b>16,625千円</b>	<b>19,119千円</b>	<b>40,357千円</b>	<b>50,733千円</b>	<b>65,495千円</b>

◆令和4年度 科研費採択状況

	担当教員	研究課題	期間	R4配分額		
代表者	米岡 秀眞	組織ガバナンスの強化と人事・給与政策の変化がもたらす汚職の抑制効果	R4～R5	3,120千円		
	ラナシンハニルマラ	持続可能な観光としてのコミュニティ・ベースト・ツーリズムの有効性に関する研究	R2～R4	1,430千円		
	鈴木 新	カフレス血圧推定のための複数の光色を用いた特徴量抽出の検討	R2～R7	1,300千円		
	中谷 哲弥	開発途上国におけるホームステイを中核とした観光開発に関する国際比較研究	R2～R5	1,170千円		
	木下 裕美子	保育者のもつ障害を包摂する保育をめぐる社会的位相	R3～R6	910千円		
	窪田 暁	ドミニカ共和国における近代スポーツと移民をめぐる文化人類学的研究	R4～R7	910千円		
	斉藤 宗之	一般寡占均衡下における貿易、環境及び雇用の政策分析	R2～R4	780千円		
	薬師寺 浩之	観光者の旅行行動や経験に関するネットノグラフィー調査を用いた研究	R4～R6	650千円		
	水谷 知生	奈良のシカを中心とした野生生物の観光資源化に関する研究	R2～R4	585千円		
	梅田 直美	自律的コミュニティ形成に向けてのソーシャルビジネスの可能性—個人事業に着目して	R2～R4	325千円		
	山部 洋幸	規格標準化形成プロセスから見る産業発展 —戦前の自転車産業における日英比較—	R4～R7	260千円		
		薬師寺 浩之	開発途上国における観光者の問題視される行動に関する研究	H30～R4	—	※
分担者	亀山 恵理子	開発途上国におけるホームステイを中核とした観光開発に関する国際比較研究	R2～R5	1,040千円		
	薬師寺 浩之	開発途上国におけるホームステイを中核とした観光開発に関する国際比較研究	R2～R5	1,040千円		
	ラナシンハニルマラ	開発途上国におけるホームステイを中核とした観光開発に関する国際比較研究	R2～R5	1,040千円		
	大和 里美	イギリスとフランスにおけるポストコロナ時代の観光地と商業集積地の政策評価	R4～R6	650千円		
	水谷 知生	台湾と日本の比較を通じた風景地保全制度のあり方に関する研究	R3～R5	520千円		
	玉城 毅	少子化に揺れる東アジアの父系理念—祖先祭祀実践と世界観の再創造に関する比較研究	H30～R4	450千円		
	水谷 知生	近代の風景地成立における地元の活動に関する研究	R3～R5	450千円		
	中谷 哲弥	現代南アジアにおけるムスリム社会の多極化の傾向—テロとツーリズム	R1～R5	390千円		
	佐藤 由美	自律的コミュニティ形成に向けてのソーシャルビジネスの可能性—個人事業に着目して	R2～R4	325千円		
	薬師寺 浩之	観光学3.0へ向けたツーリズム・モビリティの再考	R3～R5	260千円		
	米岡 秀眞	我が国の汚職に関する実証分析：効率賃金仮説に基づいて	R2～R4	260千円		
	山田 修	ヒトの視覚特性を考慮した線画生成と効果付与	R2～R4	195千円		
	上田 有里奈	自律的コミュニティ形成に向けてのソーシャルビジネスの可能性—個人事業に着目して	R2～R4	195千円		
	薬師寺 浩之	グローバルなアジア世界の共生を志向するポリフォニック・ツーリズム（多声的観光）	R2～R4	52千円		
		津田 康英	道の駅を拠点とした観光振興モデルの構築と経済効果に関する研究	R1～R4	—	※
		二替 大輔	道の駅を拠点とした観光振興モデルの構築と経済効果に関する研究	R1～R4	—	※
	梅田 直美	支援者のジェンダー規範が支援に及ぼす影響とSOGIE概念に基づく性暴力被害者支援	R2～R4	—	※	

※新型コロナウイルス感染症の影響等により、研究期間を延長

◆地域創造研究センターにおける研究ユニット

	R 2	R 3	R 4
研究ユニット数	11 件	12 件	10 件

研究代表者	ユニット名	期間	研究代表者	ユニット名	期間
ラナシンハ・ニルマラ	奈良民俗芸能研究	R4.11～R9.3	梅田 直美	自律的コミュニティ研究	R2.9～R7.3
山田 修	信仰と観光研究	R3.10～R6.3	村瀬 博昭	奈良地域経済研究	R2.6～R4.3
堀田 新五郎	撤退学研究	R2.9～R7.9	松岡 慧祐	路地文化研究	R2.10～R7.10
玉城 毅	仕事文化研究	R2.10～R7.3	松岡 慧祐	ローカルメディア研究	R2.10～R7.10
中谷 哲弥	持続可能な観光開発研究	R2.10～R6.3	佐藤 由美	住宅セーフティネット研究	R3.3～R4.3

## 附属図書館の状況

◆利用状況

	H 3 0	R 1	R 2	R 3	R 4
蔵書数	114,140 冊	114,869 冊	118,017 冊	119,181 冊	120,137 冊
利用人数	21,711 人	18,934 人	6,301 人	8,703 人	10,701 人
貸出冊数	14,094 冊	11,447 冊	2,565 冊	4,222 冊	6,980 冊

※ R 2 以降は新型コロナウイルス感染症の影響により、学外者の利用を制限

# 地域連携の状況

## ◆県民講座

	H 3 0	R 1	R 2	R 3	R 4
開催回数	3 回	2 回	—	1 回	1 回
参加者数	418 人	150 人	—	40 人	48 人

※ R 2 は新型コロナウイルス感染症の影響により、県民講座を中止

## ◆出前講義

	H 3 0	R 1	R 2	R 3	R 4
開催回数	9 回	15 回	5 回	12 回	11 回
参加者数	448 人	1,168 人	466 人	435 人	374 人

## ◆高大連携事業

	H 3 0	R 1	R 2	R 3	R 4
連携校数	5 校	4 校	3 校	5 校	4 校
連携事業数	10 件	8 件	3 件	6 件	4 件

### 【実施校】

高津高等学校、浪速高等学校、奈良工業高等専門学校、奈良教育大学附属中学校

## ◆県内市町村等との連携協定数

	H 3 0	R 1	R 2	R 3	R 4
連携協定先数	29 件	29 件	29 件	32 件	33 件

### 【連携協定先】

#### (1) 自治体（18 団体）

奈良県、奈良市、大和郡山市、天理市、桜井市、五條市、御所市、生駒市、香芝市、宇陀市、斑鳩町、三宅町、御杖村、明日香村、上牧町、王寺町、広陵町、十津川村

#### (2) 各種団体（10 団体）

奈良商工会議所、奈良商工会連合会、奈良県旅館・ホテル生活衛生同業組合、奈良県ビジターズビューロー、奈良市観光協会、奈良市地球温暖化対策地域協議会、大和郡山市商工会、大和郡山市観光協会、奈良県立奈良朱雀高校、奈良教育大学

#### (3) 企業（4 社）

奈良テレビ放送、奈良信用金庫、関西文化学術研究都市センター(株)、日本たばこ産業(株)奈良支店

# 国際交流の状況

## ◆留学生派遣

		H 3 0	R 1	R 2	R 3	R 4
<b>合 計</b>		<b>30 人</b>	<b>30 人</b>	<b>0 人</b>	<b>0 人</b>	<b>7 人</b>
国 別 内 訳	中国	0 人	1 人	-	-	-
	韓国	2 人	1 人	-	-	2 人
	台湾	3 人	3 人	-	-	-
	シンガポール	0 人	9 人	-	-	-
	スリランカ	0 人	5 人	-	-	-
	マレーシア	6 人	3 人	-	-	-
	オーストラリア	6 人	3 人	-	-	-
	アメリカ	8 人	4 人	-	-	4 人
	カナダ	2 人	1 人	-	-	-
	イギリス	3 人	0 人	-	-	1 人

※R 2 及びR 3 は新型コロナウイルス感染症の影響により、留学実績なし

## ◆留学生受入

		H 3 0	R 1	R 2	R 3	R 4
<b>合 計</b>		<b>7 人</b>	<b>6 人</b>	<b>1 人</b>	<b>0 人</b>	<b>1 人</b>
国 別 内 訳	中国	3 人	3 人	0 人	-	-
	韓国	2 人	2 人	0 人	-	1 人
	台湾	2 人	1 人	1 人	-	-

※R 3 は新型コロナウイルス感染症の影響により、受入実績なし

## ◆学術交流協定・学生留学協定締結先

所在地	大 学 名	所在地	大 学 名
中国	上海師範大学	アメリカ	ワシントン大学
韓国	京畿大学		ハワイ大学カピオラニCC
台湾	開南大学		ポートランド州立大学
インドネシア	インドネシア教育大学		ワットコム・コミュニティカレッジ
ベトナム	フンブン大学		
フィリピン	ライシウム・オブ・ザ・フィリピン大学	カナダ	ヴィクトリア大学イングリッシュランゲージセンター
オーストラリア	サザンクロス大学	イギリス	オックスフォード大学ハートフォードカレッジ
	ウエスタンシドニー大学		

## 広報活動の状況

### ◆高校訪問

	H 3 0	R 1	R 2	R 3	R 4
県内高校訪問数	29 校	29 校	－	16 校	17 校
県外高校訪問数	36 校	24 校	－	69 校	52 校

※ R 2 は新型コロナウイルス感染症の影響により、高校訪問を中止

### ◆入試イベント

	H 3 0	R 1	R 2	R 3	R 4
オープンキャンパス 参加者数	710人	789人	2,484 アクセス ※オンライン実施	372人 ※当日受付制	601人 ※事前予約制
大学説明会参加者数	143人	136人	68人 ※事前予約制	96人 ※事前予約制	84人 ※事前予約制

### ◆メディア掲載

	H 3 0	R 1	R 2	R 3	R 4
メディア掲載件数	76 件	80 件	83 件	115 件	110 件

# 附属高校編

## 教職員の状況 (5月1日現在)

### ◆教員数

	R 4	R 5
校長	1 人	1 人
教頭	1 人	1 人
主幹教諭	1 人	1 人
教諭	11 人	20 人
常勤講師	2 人	6 人
非常勤講師	3 人	4 人
<b>合 計</b>	<b>18 人</b>	<b>33 人</b>

### ◆職員数

	R 4	R 5
県交流職員	2 人	3 人
再雇用職員	1 人	2 人
<b>合 計</b>	<b>3 人</b>	<b>5 人</b>

## 生徒の状況 (5月1日現在)

### ◆生徒数

	R 4	R 5	
1 年生	207 人	188 人	
2 年生	—	202 人	
3 年生	—	—	
<b>合 計</b>	<b>207 人</b>	<b>390 人</b>	
(内 数)	男子	92 人	179 人
	女子	115 人	211 人

# 入学検査の状況

令和5年度 入試結果

(単位：人)

区 分	募集人員	出 願 者 数			受 験 者 数			合 格 者 数			入 学 者 数			
		内 訳			内 訳			内 訳			内 訳			
		男子	女子		男子	女子		男子	女子		男子	女子		
推薦入試	募集定数200名の1割程度	10	3	7	10	3	7	10	3	7	10	3	7	
一般 選 抜	募集定数200名から推薦選抜 の合格者数を除した人数	専願	266	105	161	254	103	151	142	64	78	142	64	78
		併願	340	180	160	331	177	154	163	81	82	36	21	15
合 計		616	288	328	595	283	312	315	148	167	188	88	100	

令和4年度 入試結果

(単位：人)

区 分	募集人員	出 願 者 数			受 験 者 数			合 格 者 数			入 学 者 数			
		内 訳			内 訳			内 訳			内 訳			
		男子	女子		男子	女子		男子	女子		男子	女子		
推薦入試	募集定数200名の1割程度	10	2	8	10	2	8	10	2	8	10	2	8	
一般 選 抜	募集定数200名から推薦選抜 の合格者数を除した人数	専願	223	100	123	211	97	114	153	69	84	153	69	84
		併願	281	144	137	274	141	133	163	85	78	44	21	23
合 計		514	246	268	495	240	255	326	156	170	207	92	115	



# 法人編

## 財務の状況

### ◆貸借対照表

単位：百万円

資産の部	R 3 末	R 4 末	増 減	主な増減理由等
<b>I 固定資産</b>	2,185	2,114	△ 70	
<b>1 有形固定資産</b>	2,178	2,111	△ 67	
土地	0	0	0	(県有地を無償借地)
建物	1,875	1,817	△ 58	減価償却
構築物	6	6	0	減価償却
工具器具備品	56	45	△ 11	減価償却
図書	239	241	2	図書購入
<b>2 無形固定資産</b>	7	3	△ 3	
ソフトウェア	7	3	△ 3	減価償却
<b>II 流動資産</b>	215	296	80	
現金及び預金	188	265	77	未払金・利益剰余金の増
未収学生納付金	8	7	0	修学支援制度による入学金留保
その他未収金	19	23	4	文化庁補助金未収分
<b>資産合計</b>	2,400	2,410	10	

負債の部	R 3 末	R 4 末	増 減	主な増減理由等
<b>I 固定負債</b>	264	253	△ 11	
資産見返負債	236	236	0	(交付金等で購入した固定資産相当額)
長期リース債務	28	17	△ 10	(システム等リースの翌々年度分)
<b>II 流動負債</b>	200	235	36	
未払金	134	162	28	中期目標補助金返還金
短期リース債務	14	10	△ 4	(システム等リースの翌年度分)
科研費預かり金	6	12	6	(科研費直接経費の未執行分)
預かり金	41	48	8	(税控除預かり金等)
<b>負債合計</b>	463	488	25	

純資産の部	R 3 末	R 4 末	増 減	主な増減理由等
<b>I 資本金</b>	1,997	1,997	0	(県からの出資建物相当額)
<b>II 資本剰余金</b>	△ 122	△ 180	△ 58	(上記資本金相当建物の減価償却累計額)
<b>III 利益剰余金</b>	61	104	43	
目的積立金	34	58	24	(積立金のうち次期目標期間の財源となる額)
積立金	0	3	3	(第2期中期目標期間終了後に県に返還する額)
当期未処分利益	27	43	15	
<b>純資産合計</b>	1,937	1,922	△ 15	
<b>負債・純資産合計</b>	2,400	2,410	10	

※単位未満で四捨五入しています。このため、合計と内訳の計は必ずしも一致しません。

## ◆収支状況

単位：百万円

項 目		H30	R 1	R 2	R 3	R 4
収 益	運営費交付金	255	299	333	306	280
	中期目標補助金	50	65	47	116	294
	授業料・入学金等	427	420	411	403	427
	その他収入	41	69	142	91	129
	収益合計 A	773	853	933	916	1,130
費 用	人件費	576	586	574	648	754
	教育・研究経費	146	184	222	195	266
	一般管理費その他	39	53	44	46	67
	費用合計 B	761	822	840	889	1,087
当期利益 (A - B) C		12	30	93	27	43
Cのうち目的積立金計上額 D		1	18	3	24	35
県への返還額 (C - D)		11	12	90	3	8

※単位未満で四捨五入しています。このため、合計と内訳の計は必ずしも一致しません。

第1期中期目標期間(H27～R2)終了時に、34百万円を第2期中期目標期間(R3～R8)へ繰り越した。